



国家公派留学管理信息平台 项目申报人员使用说明书

2020年11月

目 录

1、登录地址	3
2、登录	3
3、个人中心	5
4、申报流程使用说明	6
4.1 新项目申报	6
4.2 新增执行中项目.....	18
4.3 项目申报列表.....	19
4.4 年度报告	20
4.5 立项信息	21

1、登录地址

系统登录地址：<https://sa.csc.edu.cn/project>

为保证良好的系统使用体验，请使用以下类型及版本的浏览器进行访问：

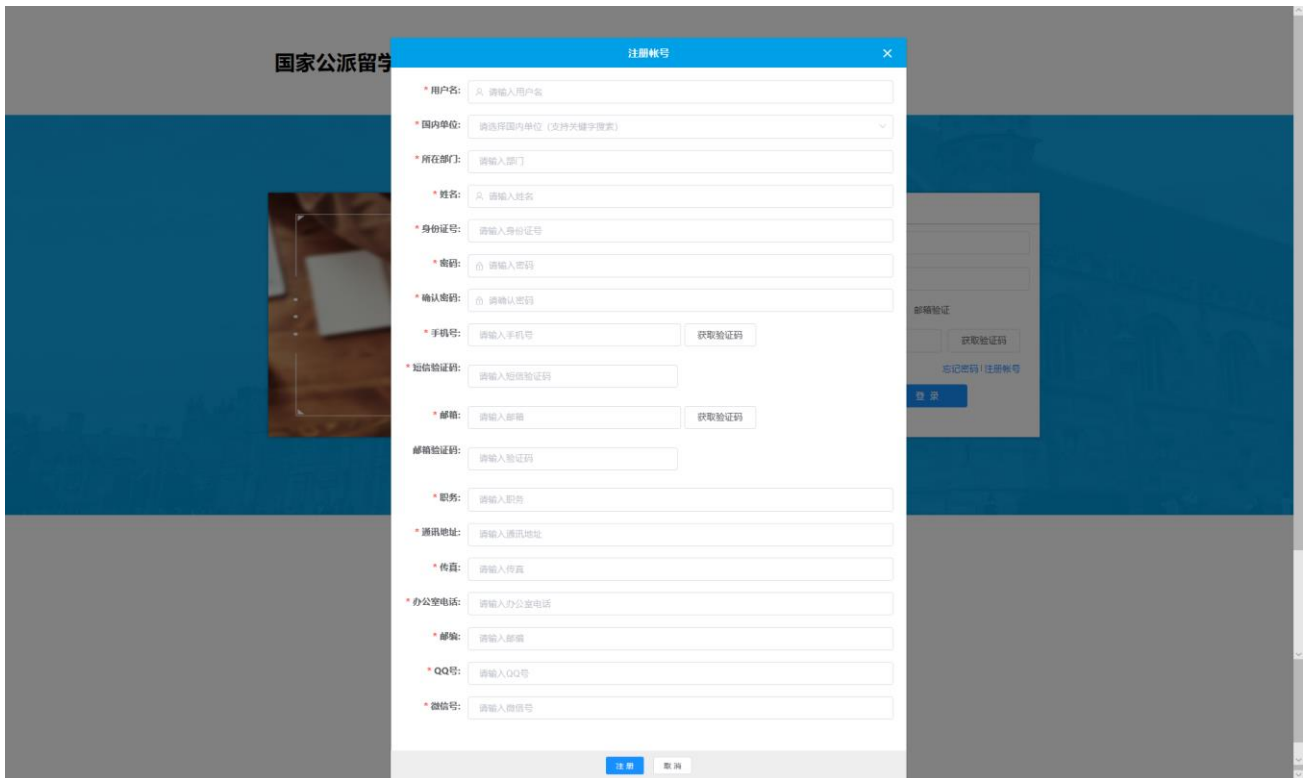
浏览器类型	版本号
IE	10 及以上版本
Microsoft Edge	12 及以上版本
Firefox	21 及以上版本
Chrome	23 及以上版本
Safari	16 及以上版本

2、登录

登录地址：<https://sa.csc.edu.cn/project>，进入登录页面，如下图所示：



首次登录系统的项目申报人员需先创建账号，点击登录页面右下角【注册】按钮，进入注册页面。如下图所示：

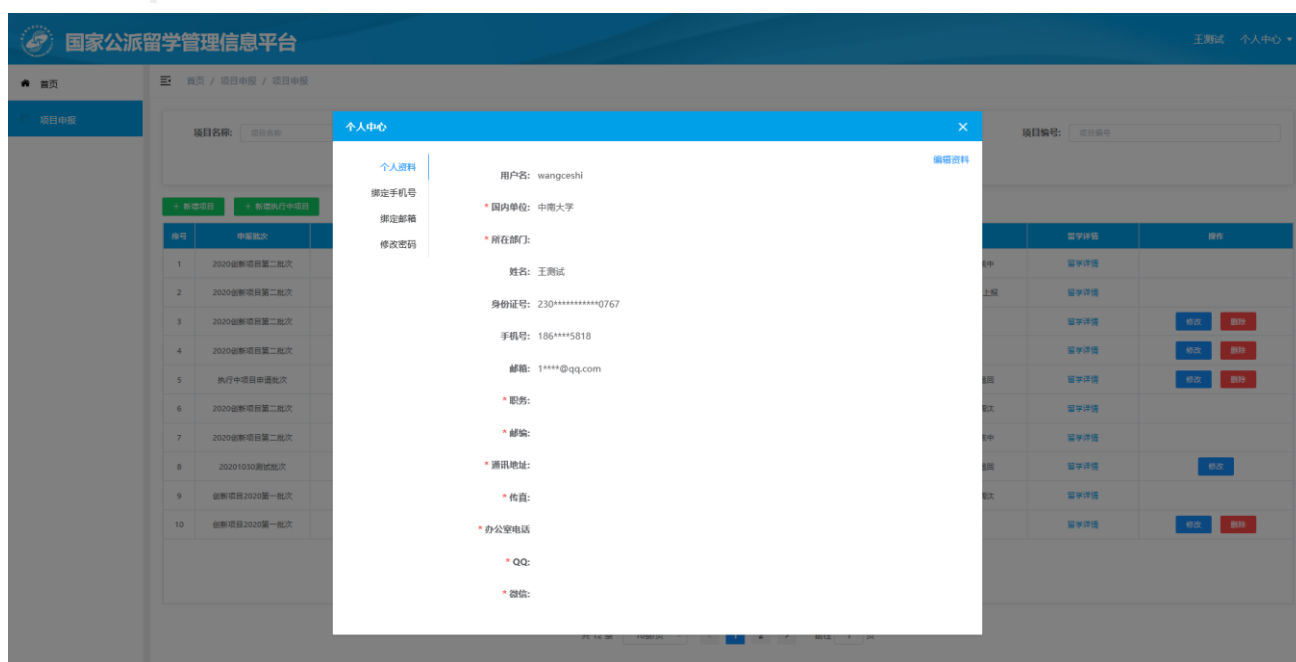


项目申报人员填写注册信息（*为必填项），填写完成后点击下方【注册】按钮,完成注册。登录成功后进入首页，如下图：



3、个人中心

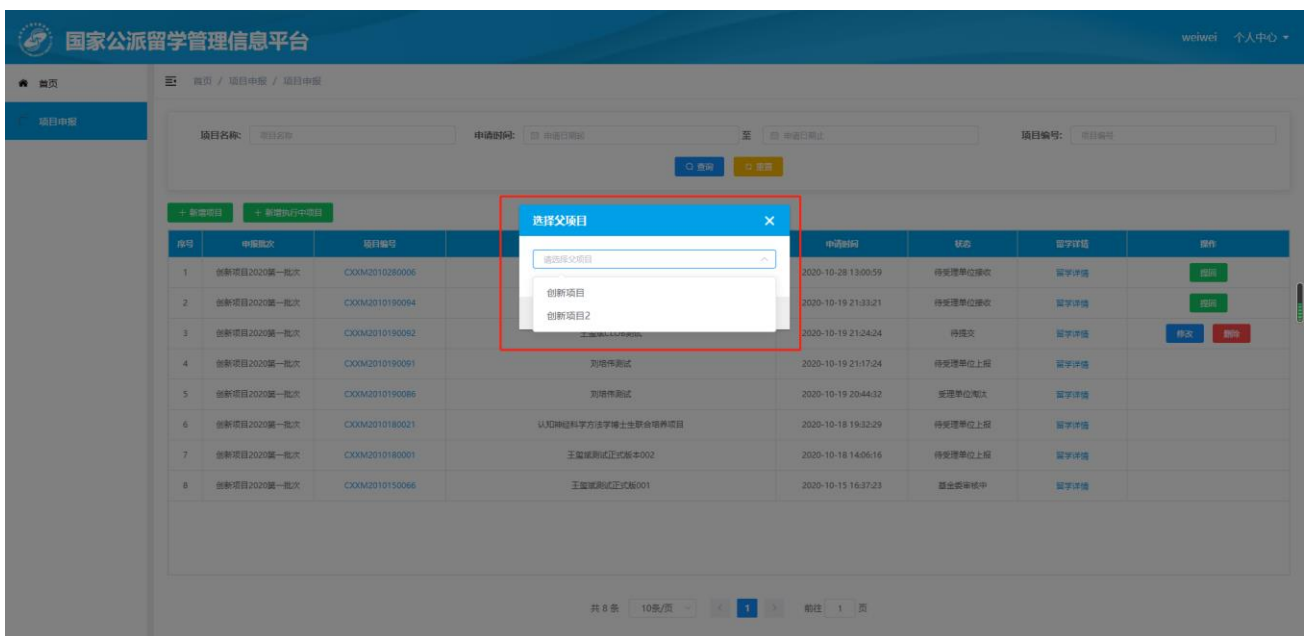
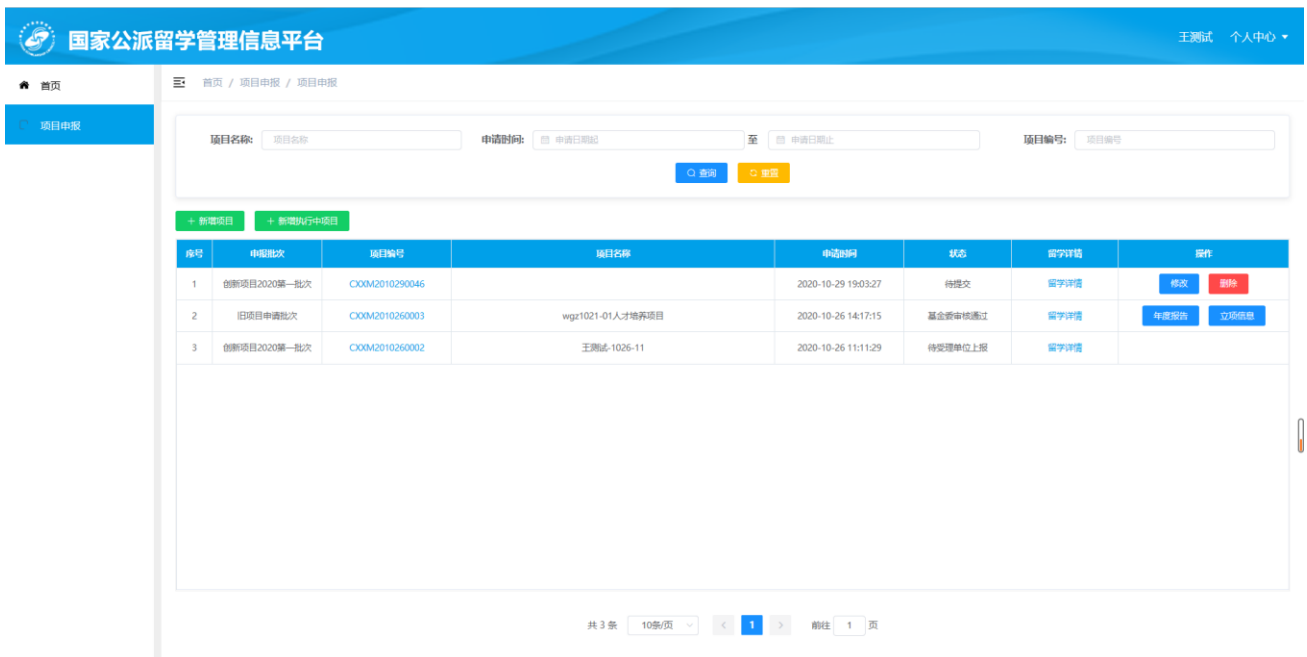
项目申报人员信息维护，可在首页右上角“个人中心”进行维护，“个人中心”可进行编辑个人资料、绑定手机号、绑定邮箱及修改密码，如下图所示：



4、申报流程使用说明

4.1 新项目申报

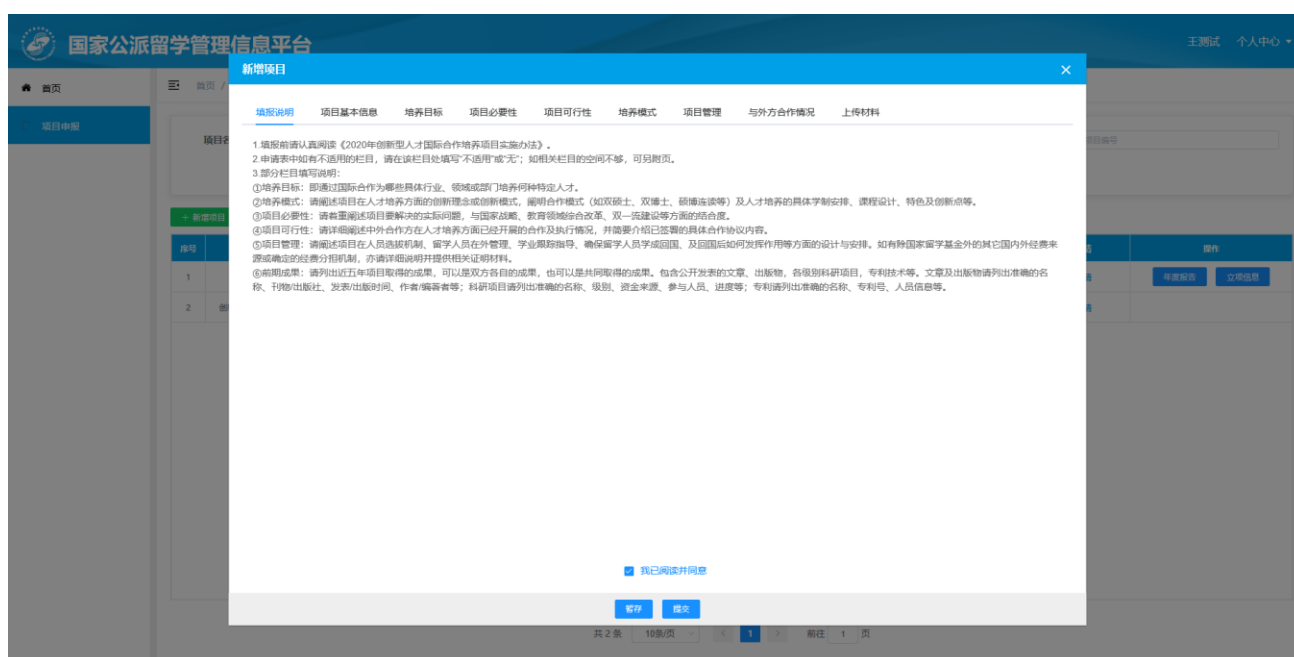
点击【项目申报】菜单-【新增项目】按钮，弹出选择父项目页面，下拉选择需要申报的父项目，然后进入项目申报填写页面，如下图所示：



对于新增项目，填报页面上方包含九个页签：填报说明、项目基本信息、培养目标、项目必要性、项目可行性、培养模式、项目管理、与外方合作情况、上传材料。依次根据实际内容进行填报，带*符号为必填项，下面进行依次介绍。

4.1.1 填报说明

项目申报人员请认真阅读填报说明，阅读完毕后需在下方勾选“我已阅读并同意”，同时其它页签开启，如下图所示：



4.1.2 项目基本信息

切换至“项目基本信息”页签进行内容填写，如下图所示：

新增项目
×

填报说明
项目基本信息
培养目标
项目必要性
项目可行性
培养模式
项目管理
与外方合作情况
上传材料

* 项目名称:

* 项目申报情况: 首次申报 往年申报未获资助 执行满三年

项目申报单位

国内牵头单位: 专项类别:

国内参与单位: 0/200

是否交叉学科: 是 否

* 申报项目学科: 哲学 经济学 法学 教育学 文学 历史学
 理学 工学 农学 医学 军事学 管理学

* 拟派出时间:

* 是否需要留学人员本人支付相关费用: 否 是

* 是否有其它配套经费: 无 有

选派规模:

留学身份	留学规模
<input type="checkbox"/> 攻读博士学位研究生	<input type="text"/> 人/年
<input type="checkbox"/> 联合培养博士研究生	<input type="text"/> 人/年
<input type="checkbox"/> 攻读硕士学位研究生	<input type="text"/> 人/年
<input type="checkbox"/> 联合培养硕士研究生	<input type="text"/> 人/年
<input type="checkbox"/> 访问学者	<input type="text"/> 人/年
<input type="checkbox"/> 博士后	<input type="text"/> 人/年
<input type="checkbox"/> 本科插班生	<input type="text"/> 人/年

年度选派总规模: 0 人/年

留学单位:

新增一行			
留学国别	留学单位 (英文)	留学单位 (中文)	操作
暂无数据			

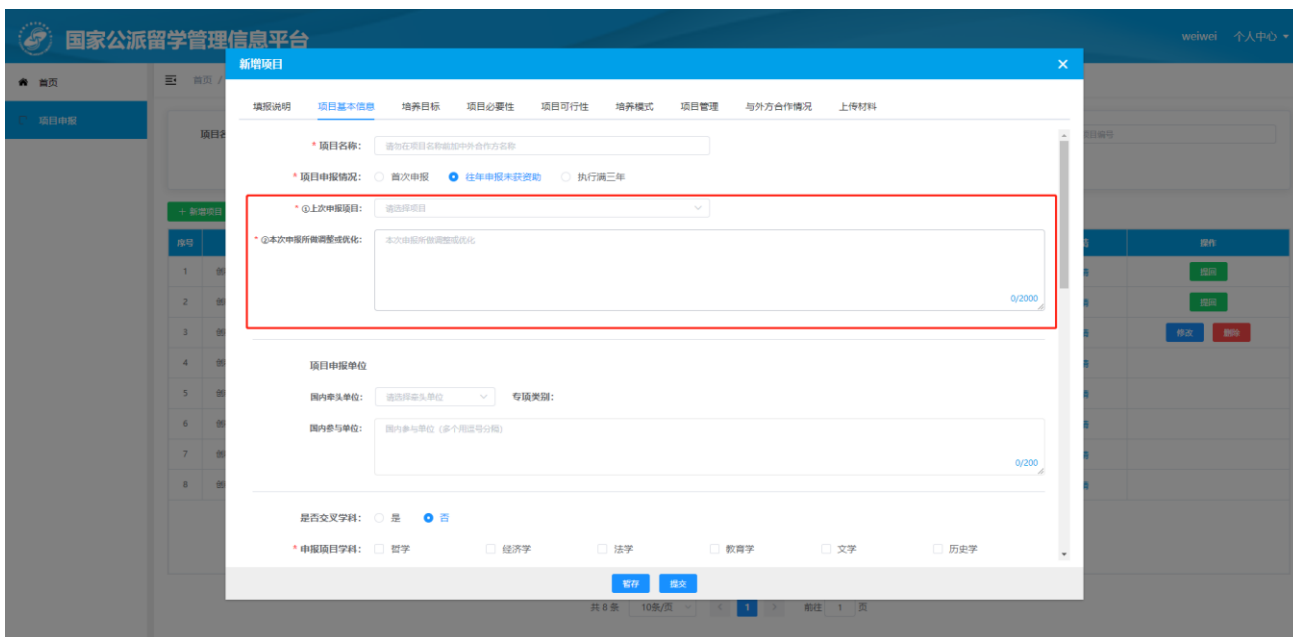
申请学费资助额度:

新增一行					
留学身份	留学国别	留学单位 (英文)	留学单位 (中文)	申请资助学费	操作
暂无数据					

暂存
提交

填写注意事项如下:

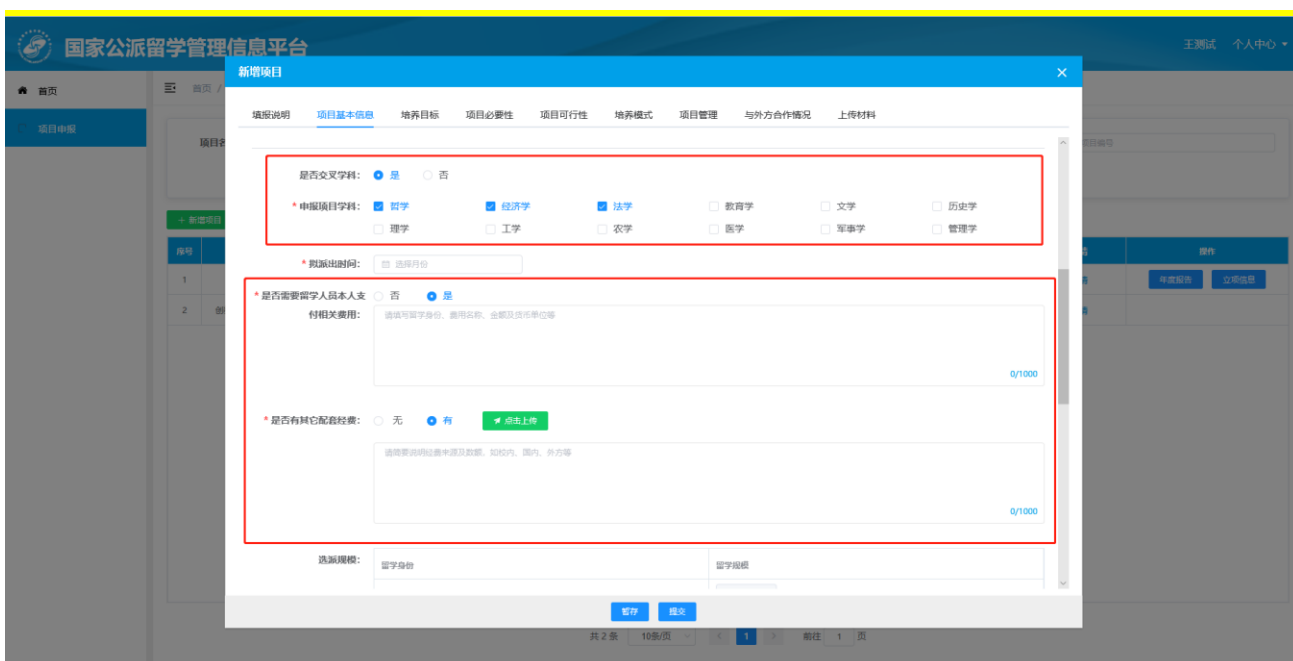
- 项目申报情况:** 当选择“往年申报未获资助”或“执行满三年”时, 需再选择“上次申报项目”和填写“本次申报所做调整或优化内容”两项内容。如下图所示:



2. **是否交叉学科**：如选择“是”，则申报项目学科为多选；如果选择“否”，则申报项目学科为单选。

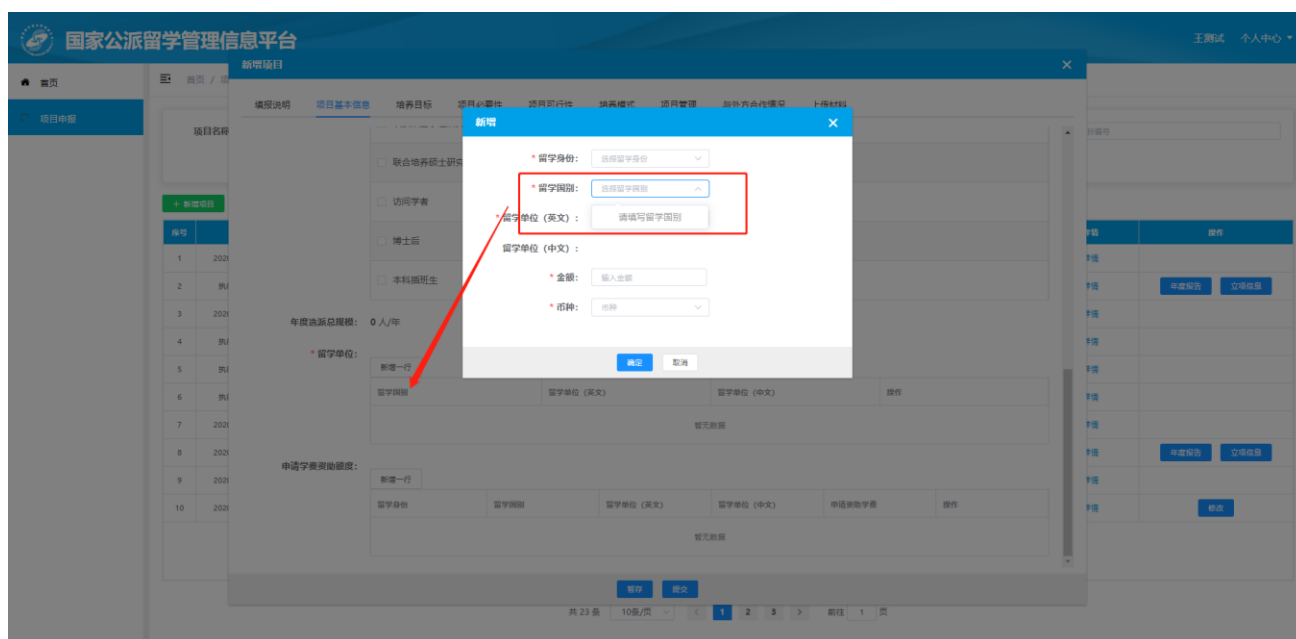
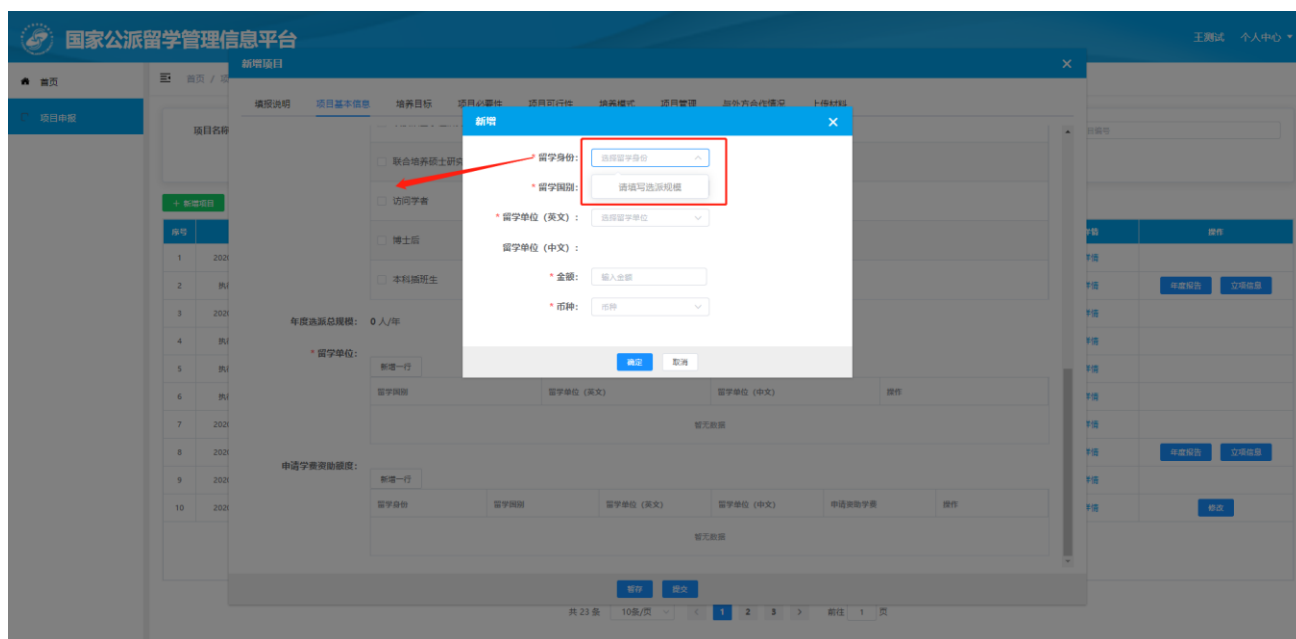
3. **是否需要留学人员本人支付相关费用**：如选择“是”，则需要填写留学身份、费用名称、金额及货币单位等信息（例如：攻读博士学位研究生、住宿费、10000、美元）。

4. **是否有其它配套经费**：如选择“有”，则需要填写经费来源及金额，并将相关材料以 PDF 格式上传；如下图所示：



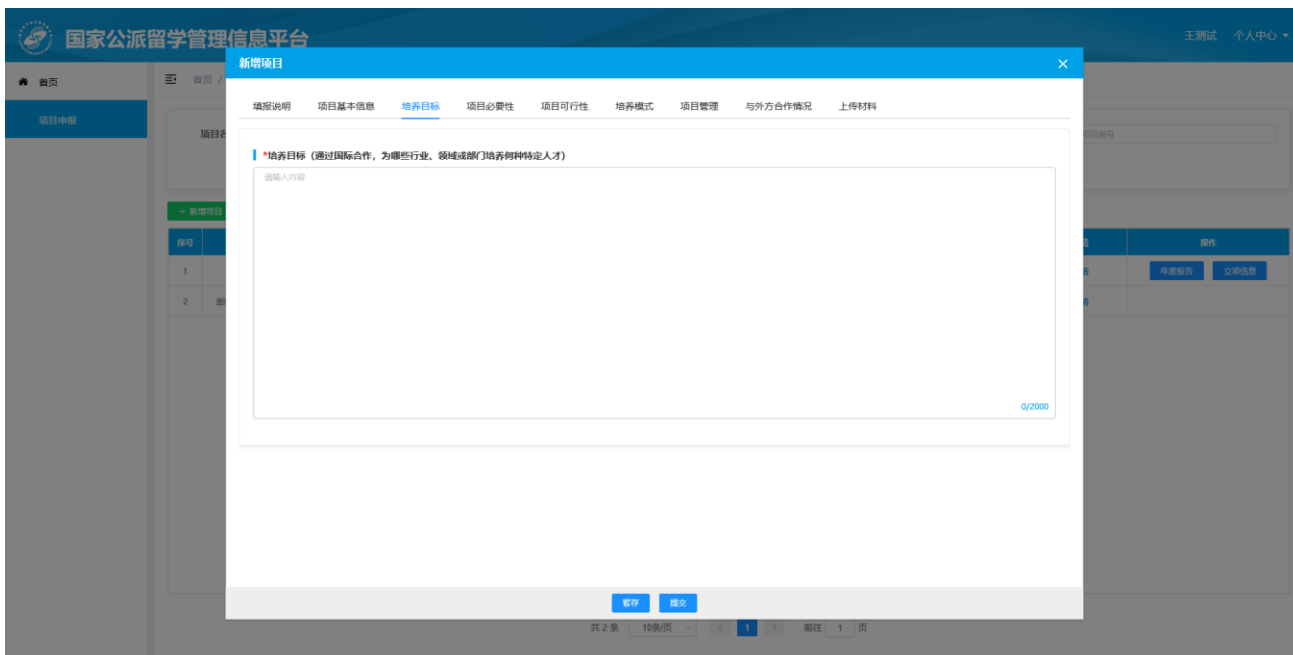
5. **申请学费资助额度**：【新增一行】中“留学身份”需要先勾选“选派规模-留学身份”才有选择数据。【新

增一行】中“留学国别”需要先勾选“留学单位-留学国别”才有选择数据。如下图所示：



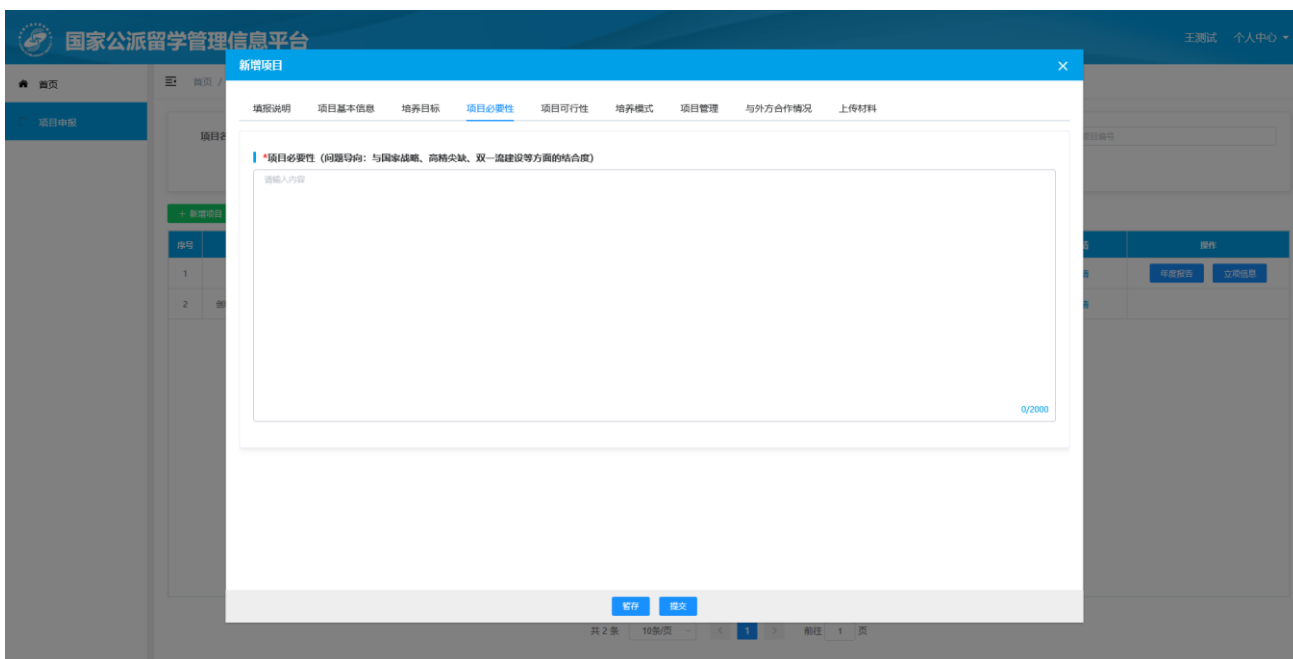
4.1.3 培养目标

切换至“培养目标”页签进行内容填写，如下图所示：



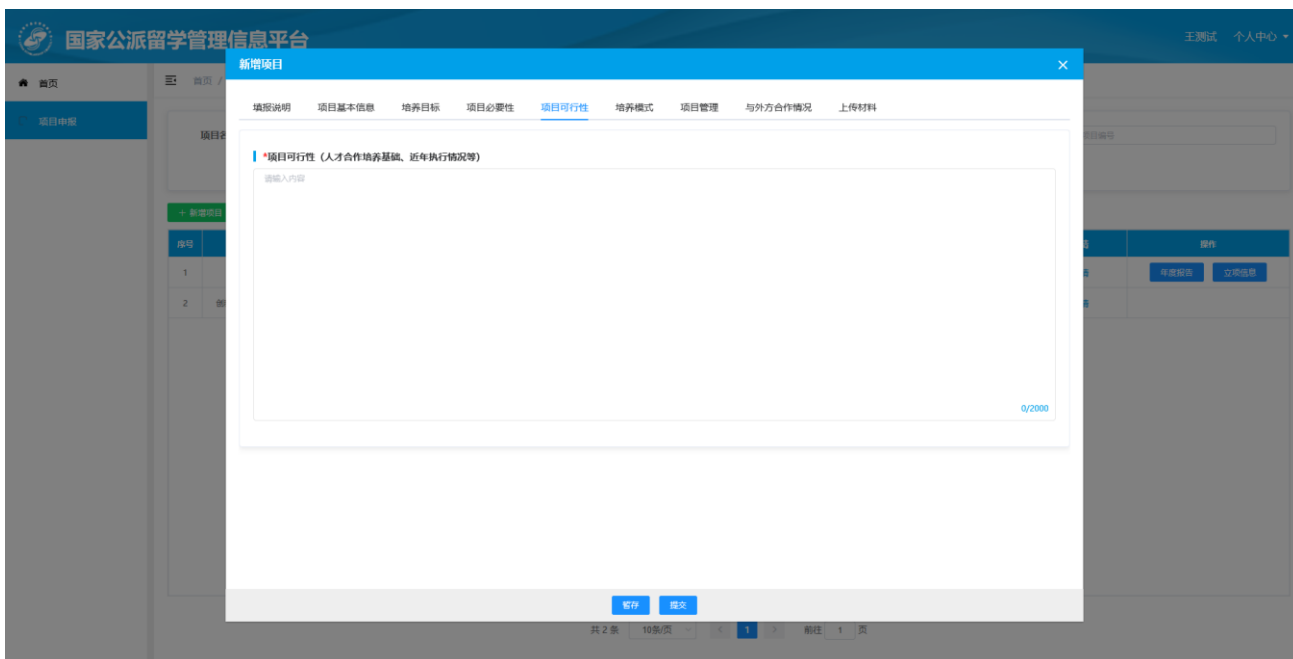
4.1.4 项目必要性

切换至“项目必要性”页签进行内容填写，如下图所示：



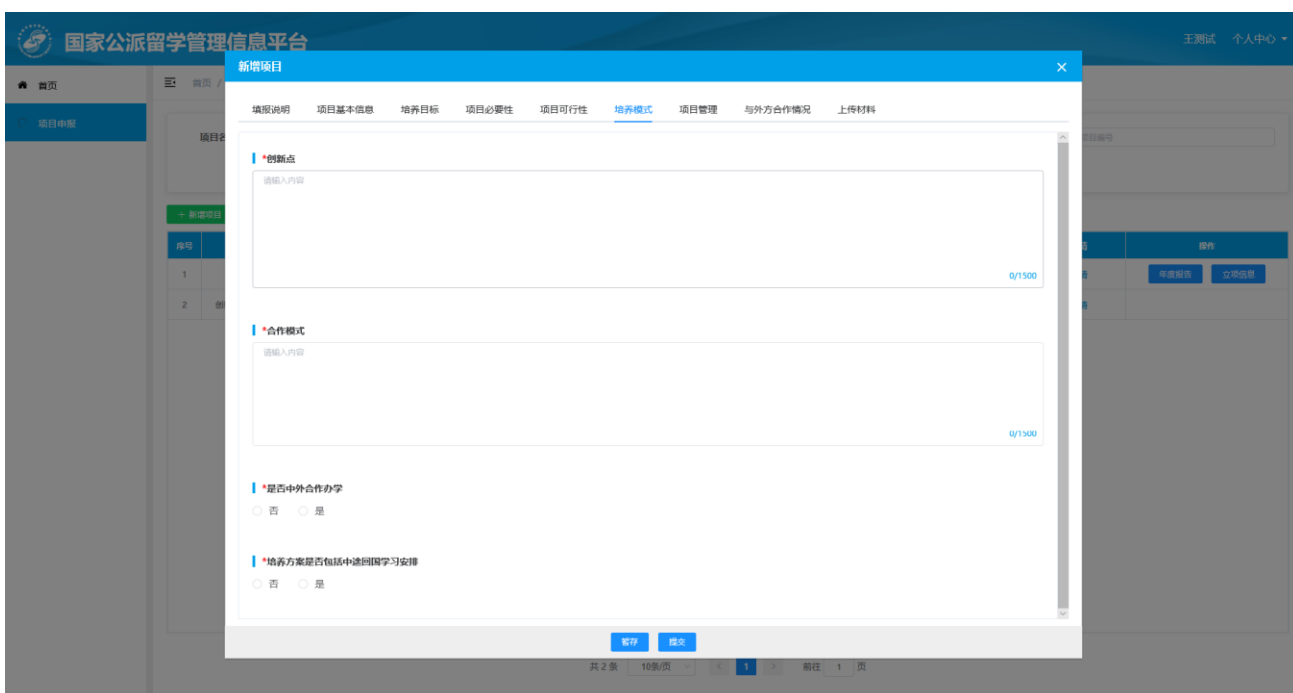
4.1.5 项目可行性

切换至“项目可行性”页签进行内容填写，如下图所示：



4.1.6 培养模式

切换至“培养模式”页签进行内容填写，如下图所示：



填写注意事项如下：

1. **是否中外合作办学：**如选择“是”需再次选择“机构”或“项目”选项。
2. **培养方案是否包括中途回国学习安排：**如选择“是”需填写培养方案及回国内容。

4.1.7 项目管理

切换至“项目管理”页签进行内容填写，如下图所示：

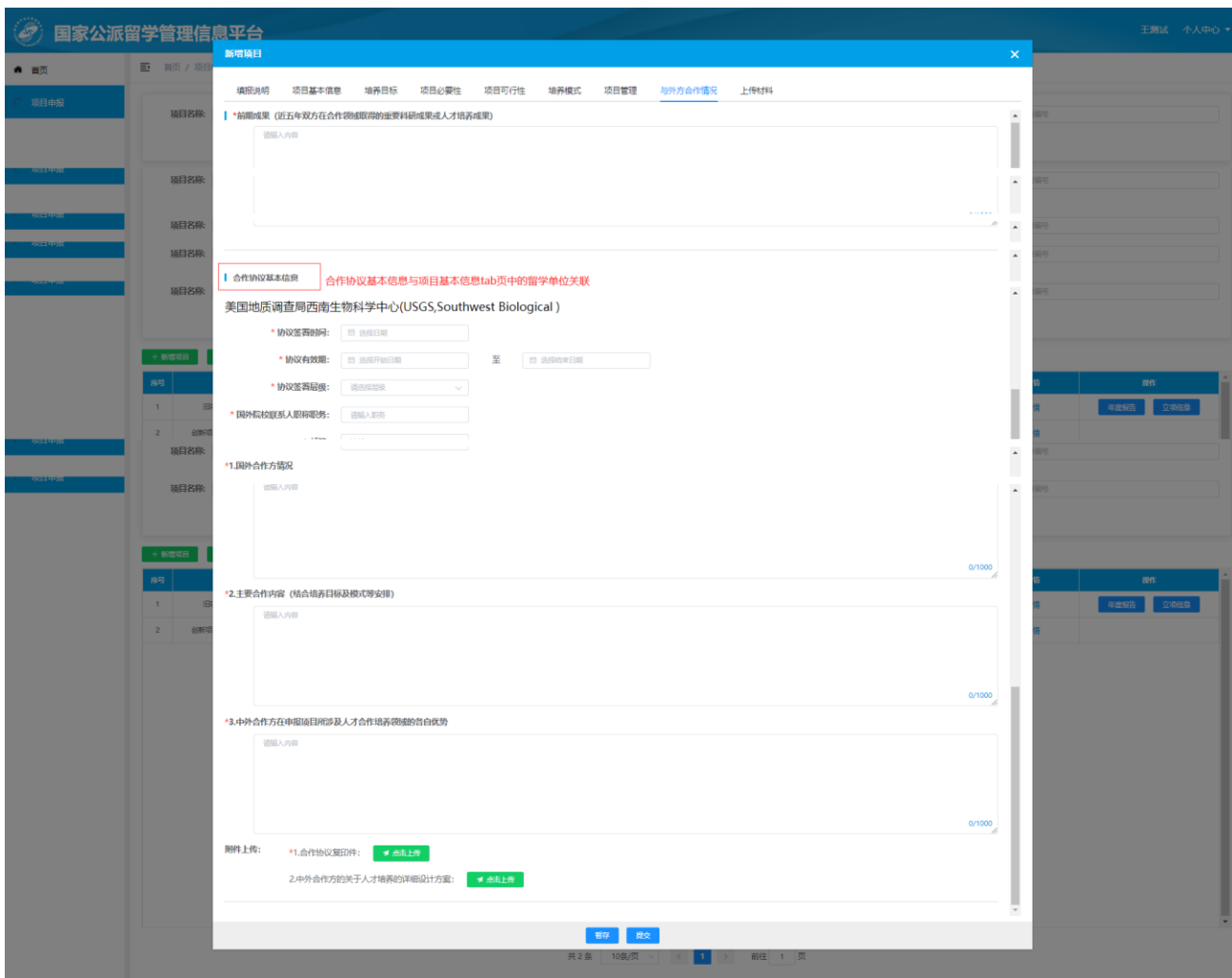
The screenshot displays the '新增项目' (New Project) form within the '国家公派留学管理信息平台' (National Public Scholarship Management Information Platform). The form is divided into several tabs: '填报说明', '项目基本信息', '培养目标', '项目必要性', '项目可行性', '培养模式', '项目管理' (selected), '与外方合作情况', and '上传材料'. The '项目管理' tab is active, showing three text input fields with red asterisks indicating required fields:

- *选派/留/回/用机制及办法**: 请输入内容 (0/2000)
- *其它经费来源或经费分担模式**: 请输入内容 (0/1500)
- *预期成果及考核办法**: 请输入内容

At the bottom of the form, there are '保存' (Save) and '提交' (Submit) buttons. The page footer indicates '共 2 页 10 条/页' and '第 1 页'.

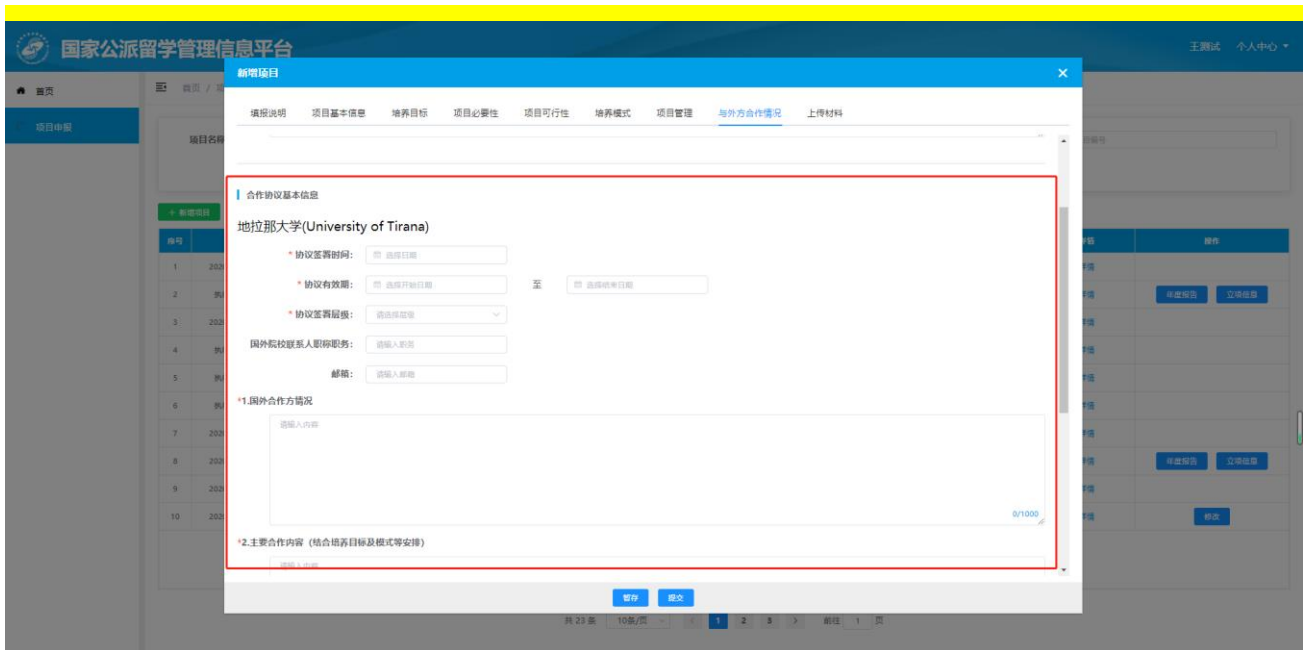
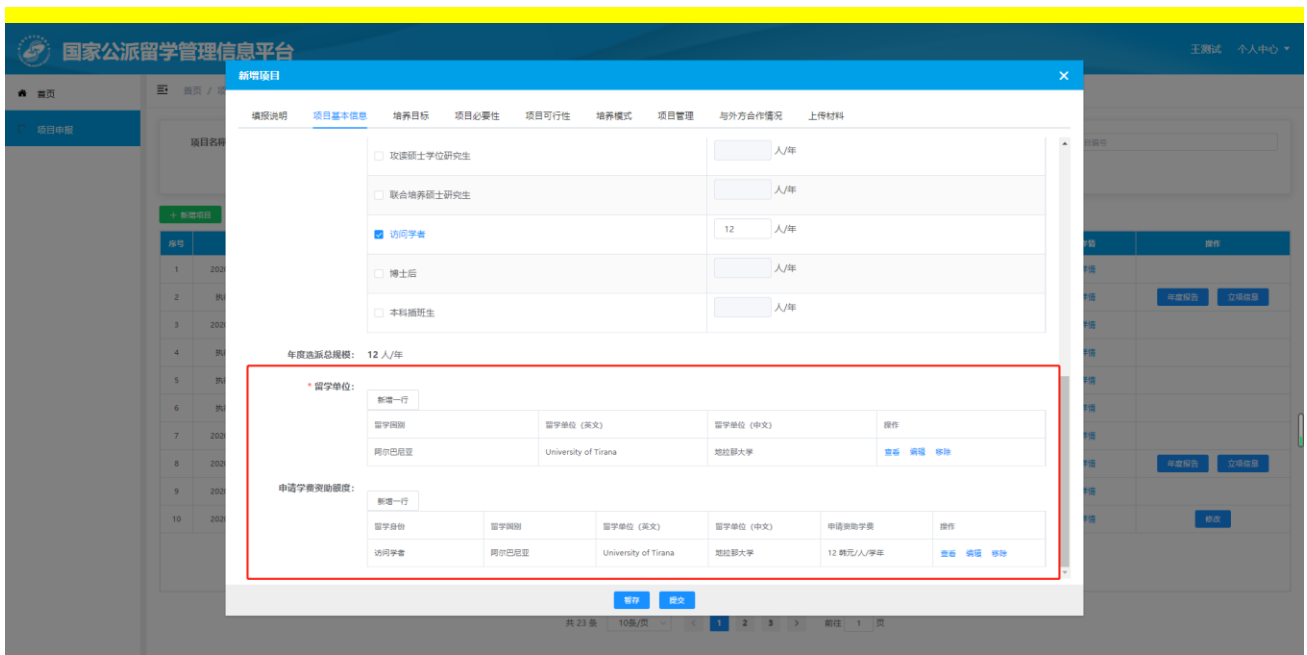
4.1.8 与外方合作情况

切换至“与外方合作情况”页签进行内容填写，如下图所示：



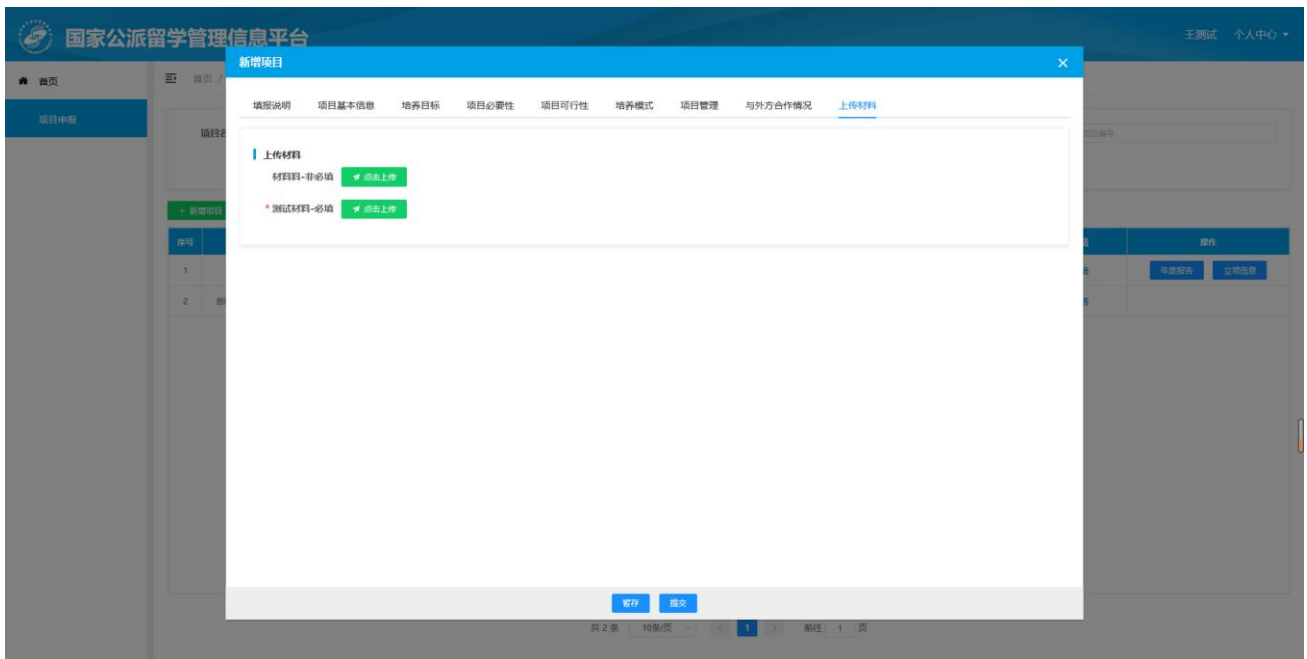
填写注意事项如下：

合作协议基本信息：如项目基本信息页签中的“留学单位”有新增内容，则需要填写关联在“与外方合作情况-合作协议基本信息”中的留学单位相关信息，并按照提示上传必传材料。如下图所示：



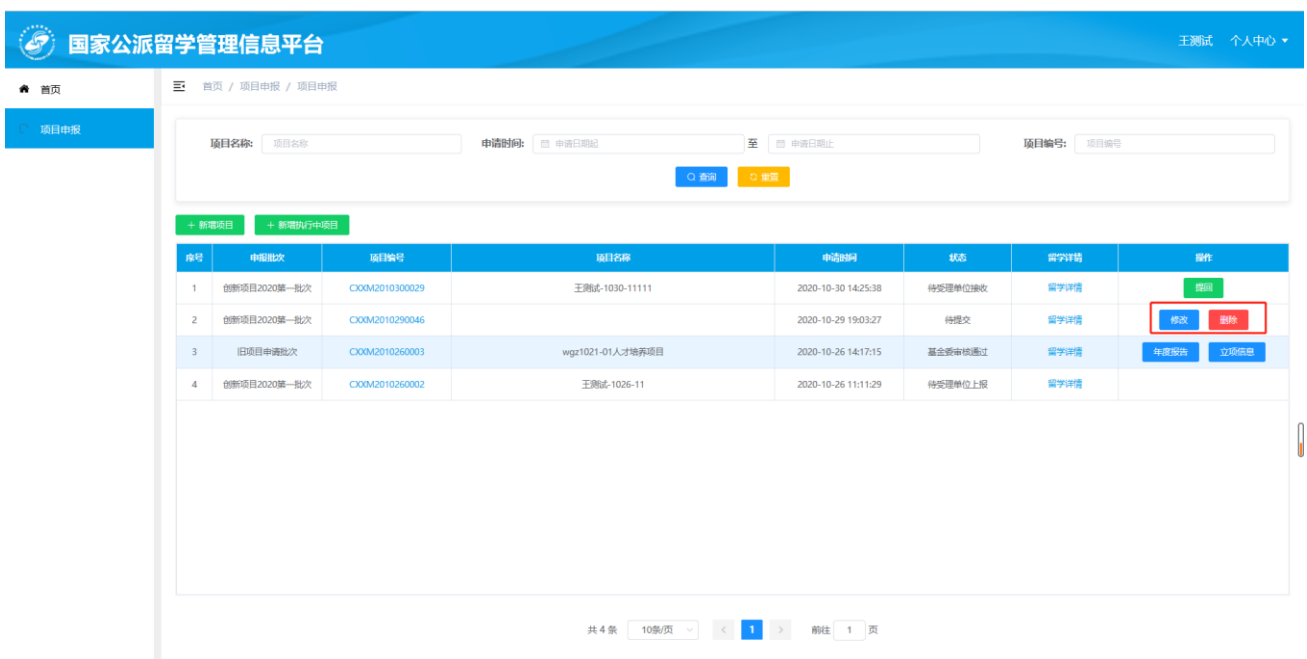
4.1.9 上传材料

切换至“上传材料”页签根据要求上传相关材料，如下图所示：

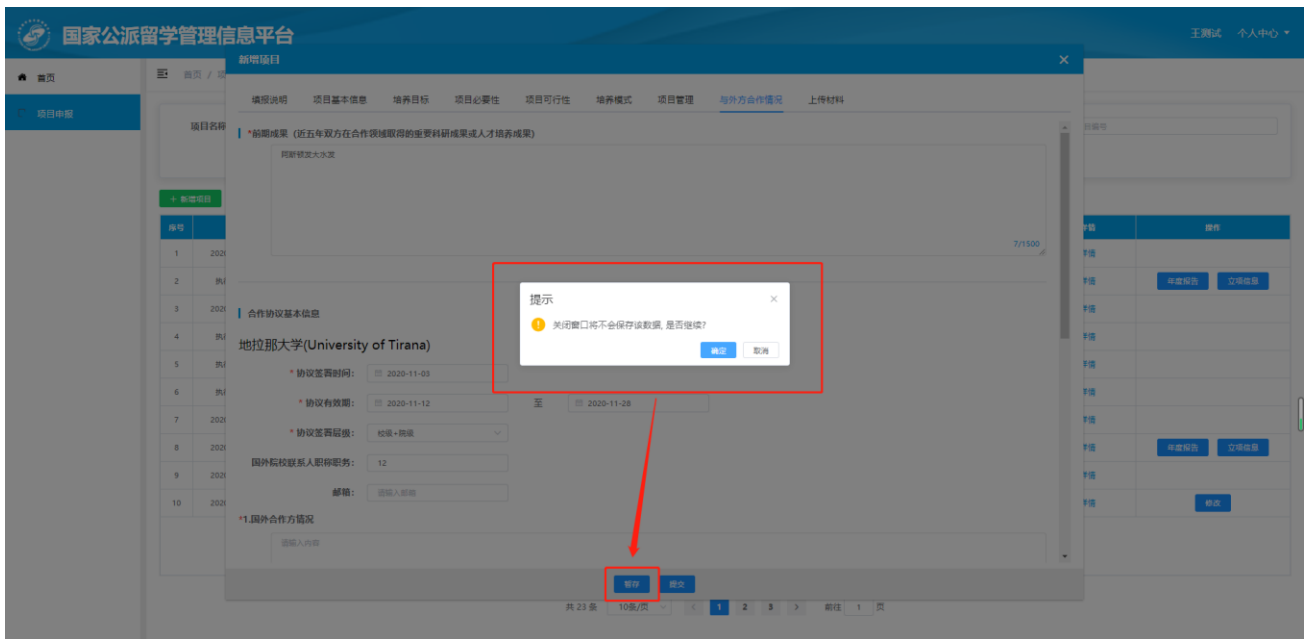


4.1.10 暂存

新增项目填报中，点击【暂存】按钮，可保存当前已填写信息。暂存后的数据，出现在项目列表中，可进行修改和删除操作，如下图所示：

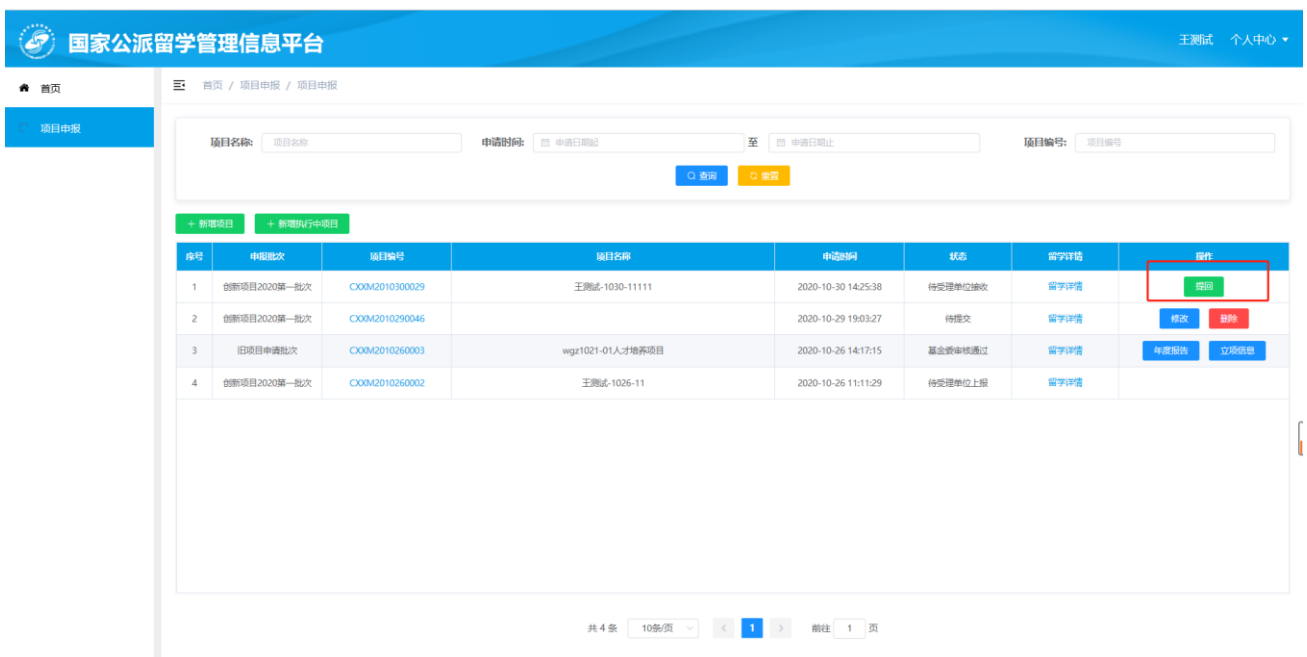


如要关闭窗口，请先点击【暂存】按钮，以免造成数据丢失，如下图所示：



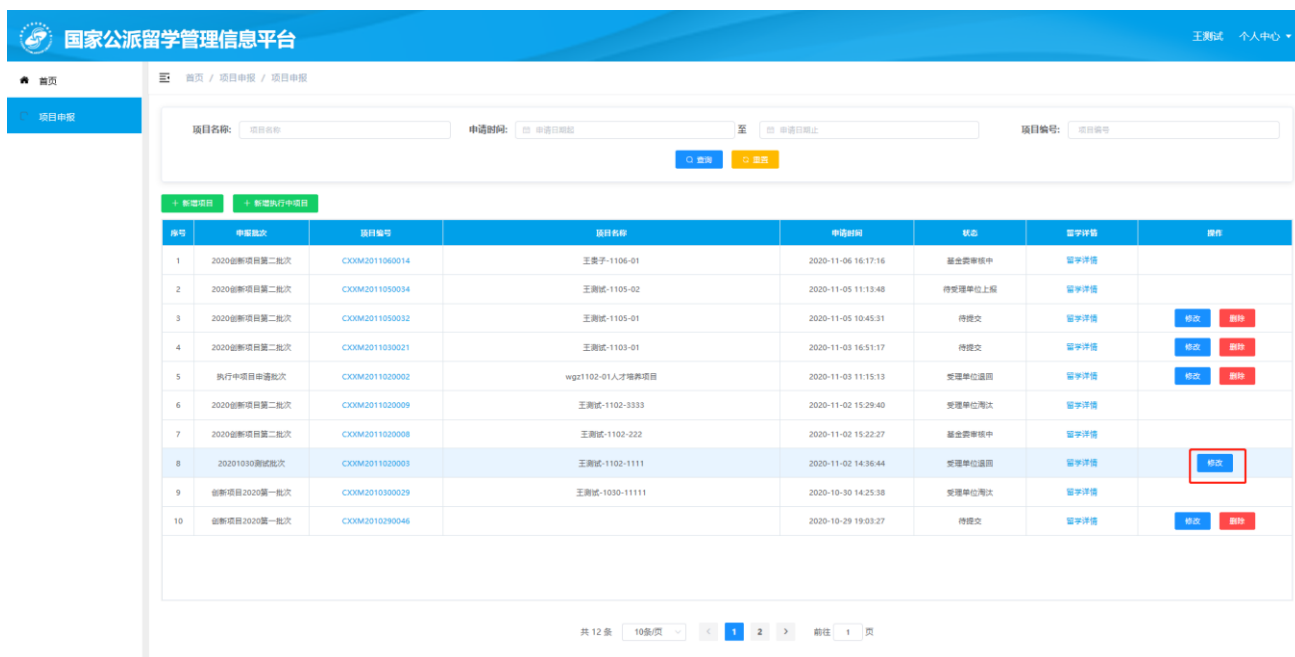
4.1.11 提交

项目申报信息填写完成后，点击【提交】按钮，提交至受理单位。此条项目信息显示在项目列表中。当状态为“待受理单位接收”时，此项目申报信息可作【撤回】操作。受理单位接收后，项目申报信息不可撤回（如果项目开通期结束后，受理单位没有接收，则也不能撤回）。如下图所示：



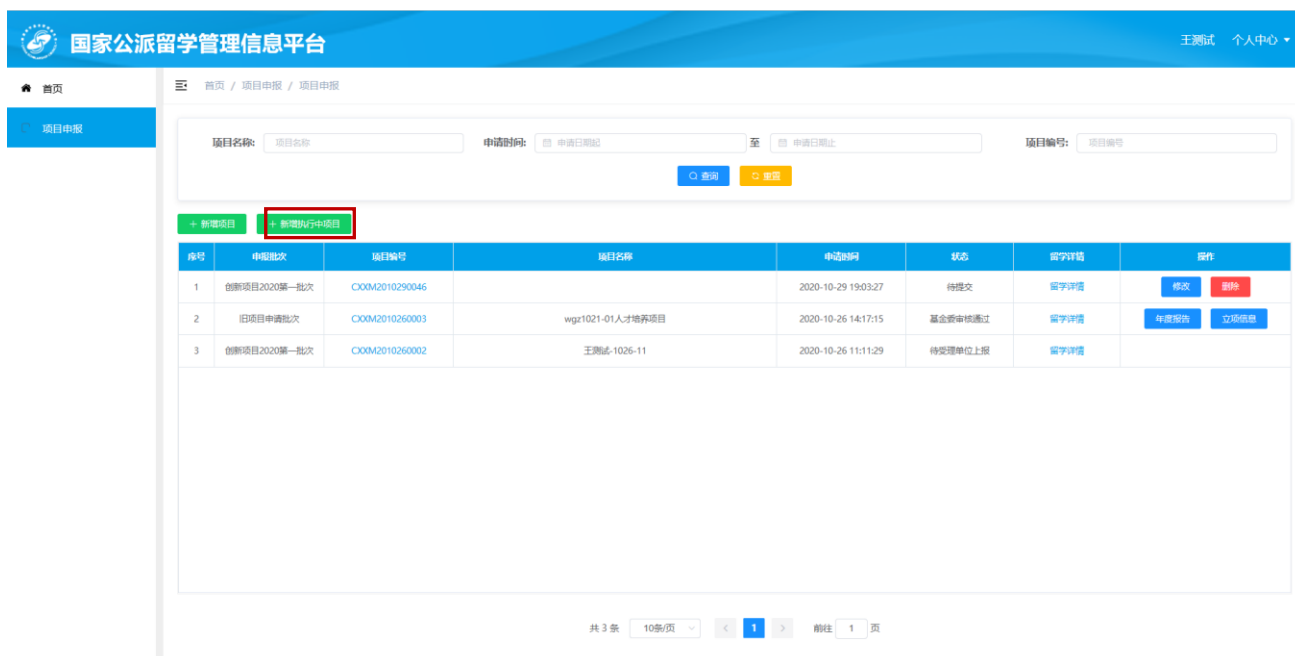
4.1.12 退回

当提交的申报新增项目被受理单位退回时，可进行修改再次提交，如下图所示：

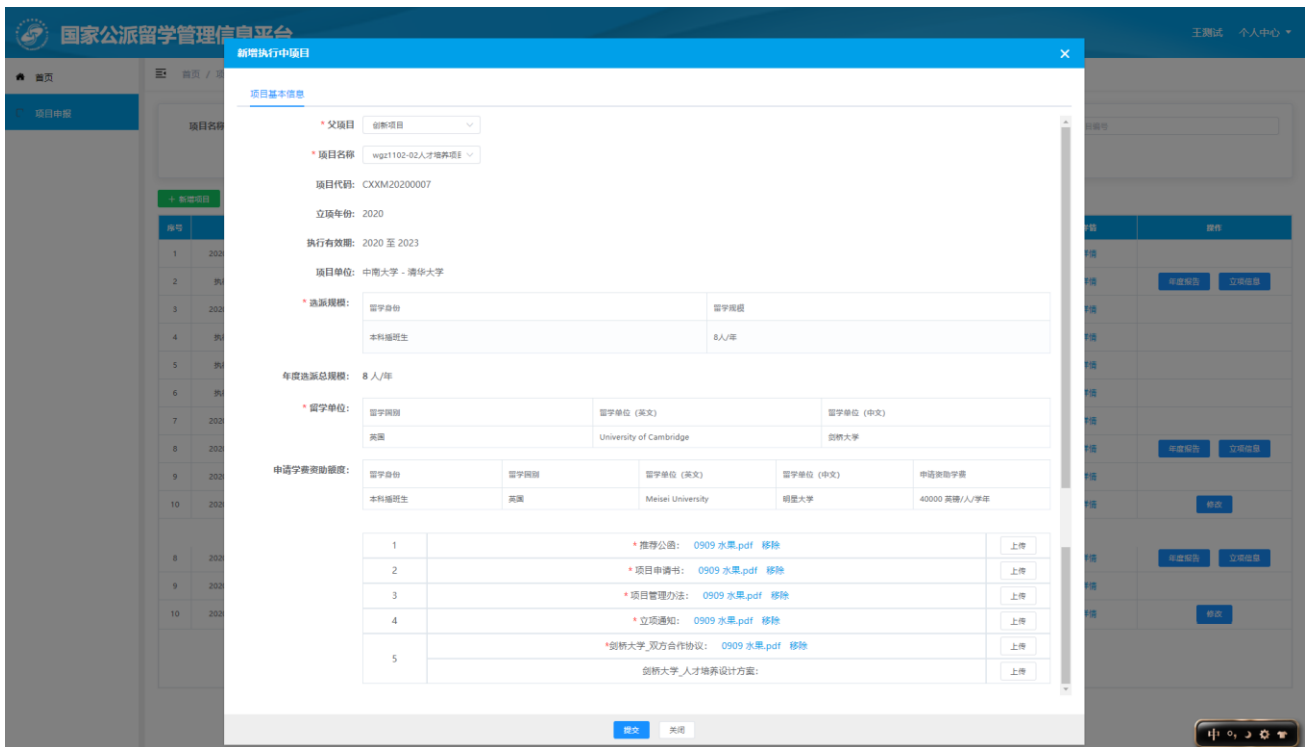


4.2 新增执行中项目

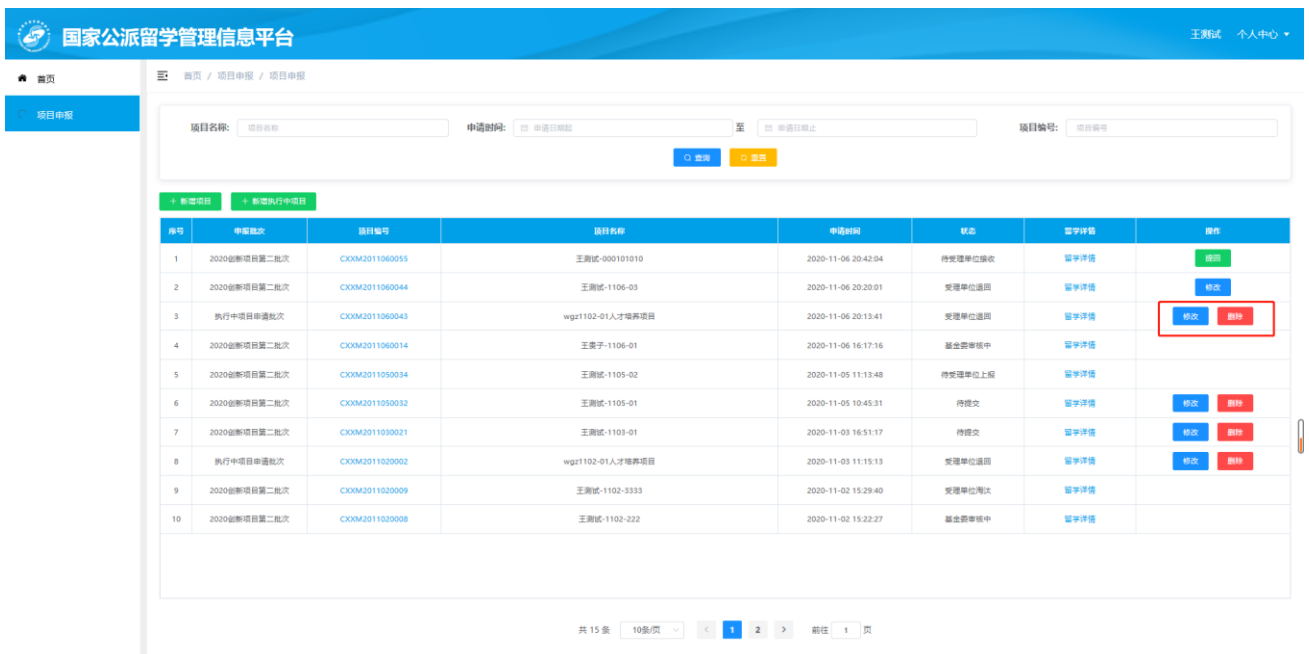
点击【项目申报】菜单-【新增执行中项目】按钮。进入新增执行中项目申报填写页面，如下图所示：



选择“父项目”和“项目名称”项，并根据页面提示上传相关材料后点击【提交】按钮，完成执行中项目的申报。如下图所示：



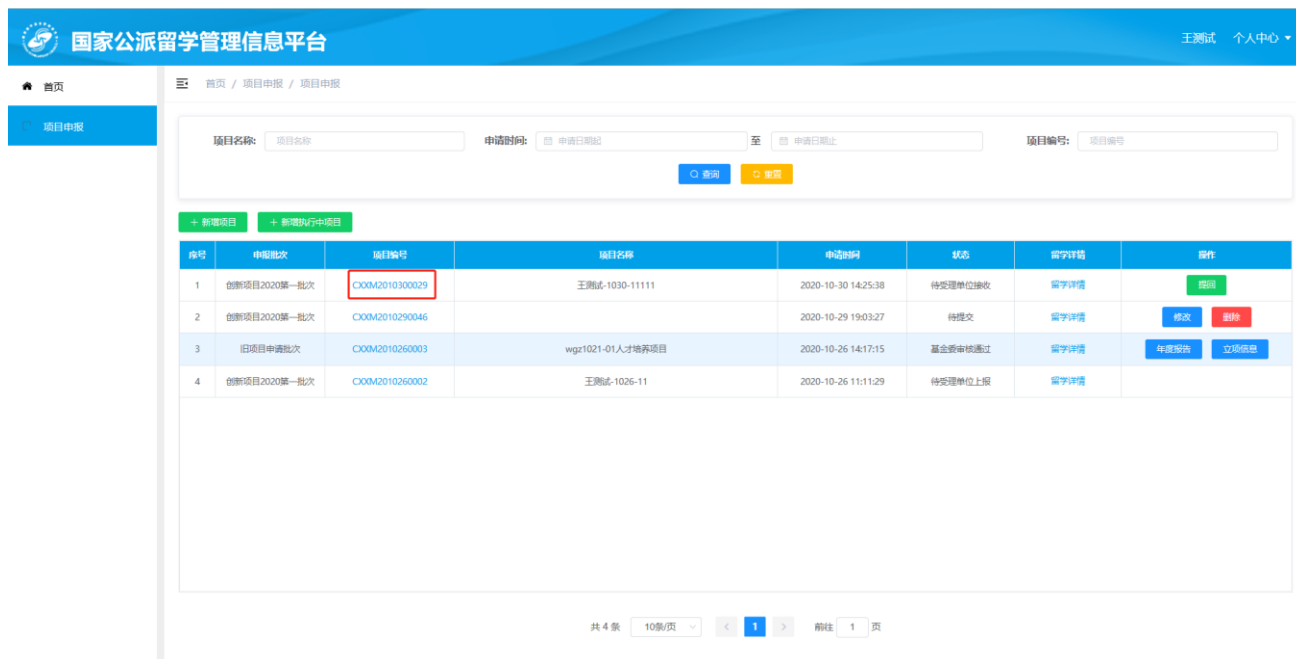
当提交的申报新增执行中项目被受理单位退回时，可进行修改再次提交，如下图所示：



4.3 项目申报列表

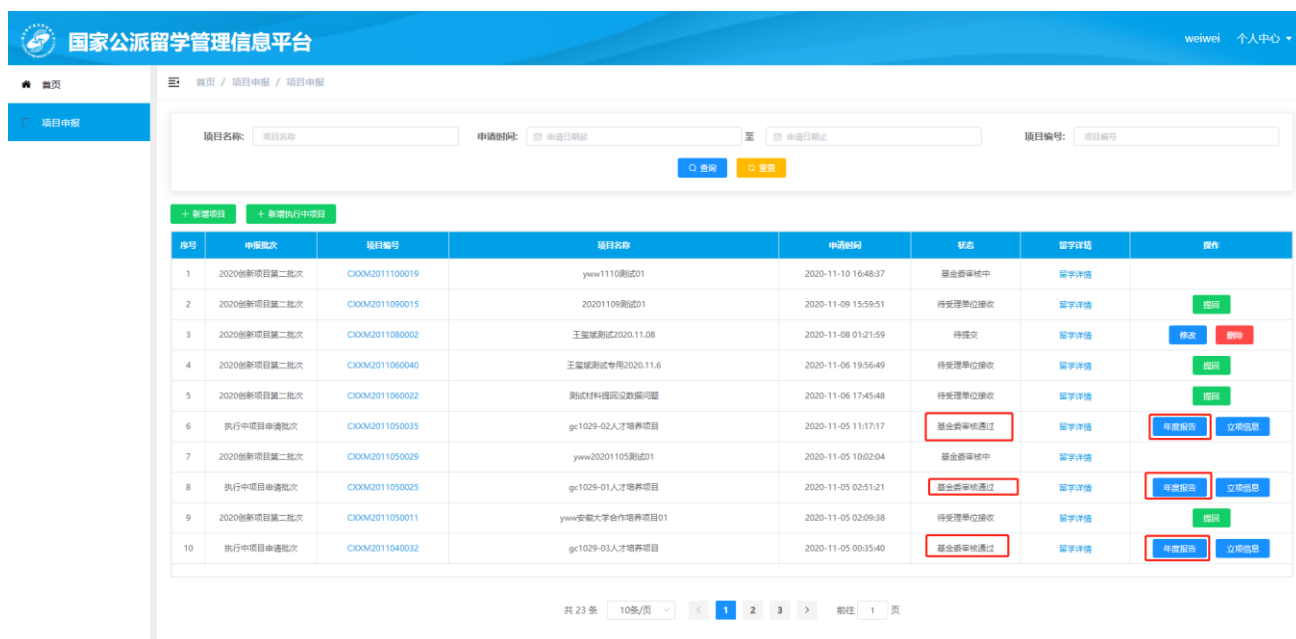
新增项目和新增执行中项目都会显示在主界面项目申报列表中。点击“项目编号”、“留学详情”超链

接，进行查看项目信息和留学详情信息。可根据“项目名称”、“申请时间”、“项目编号”搜索条件在上方搜索框进行查询，如下图所示：

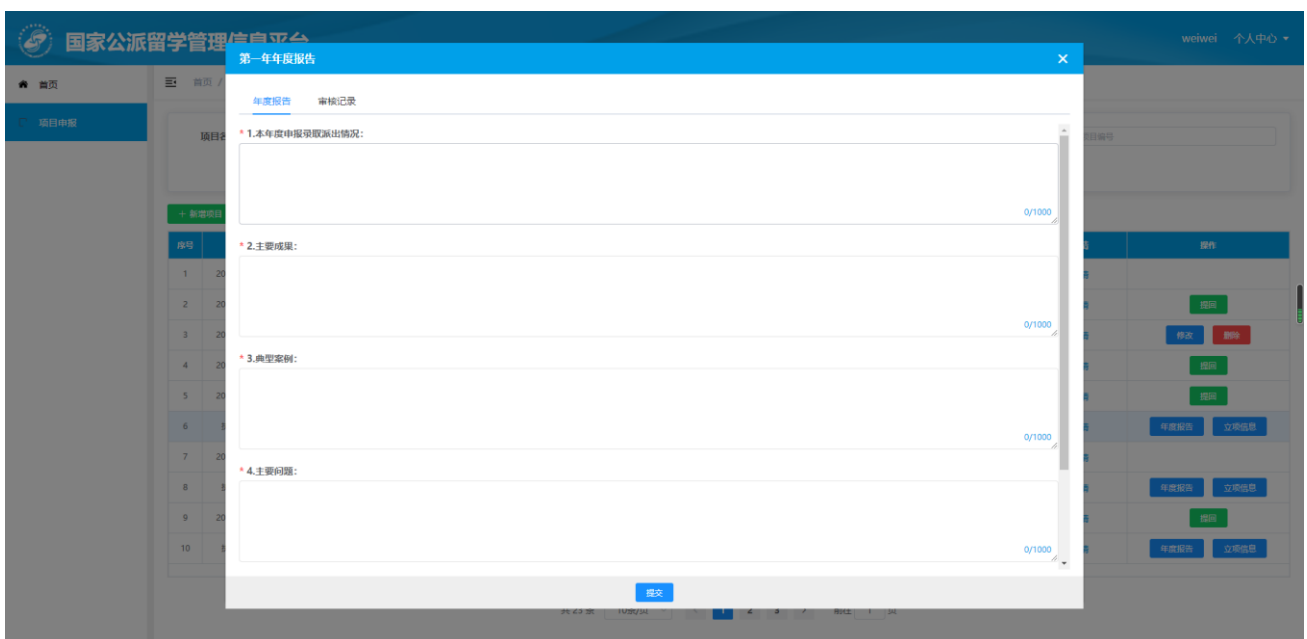
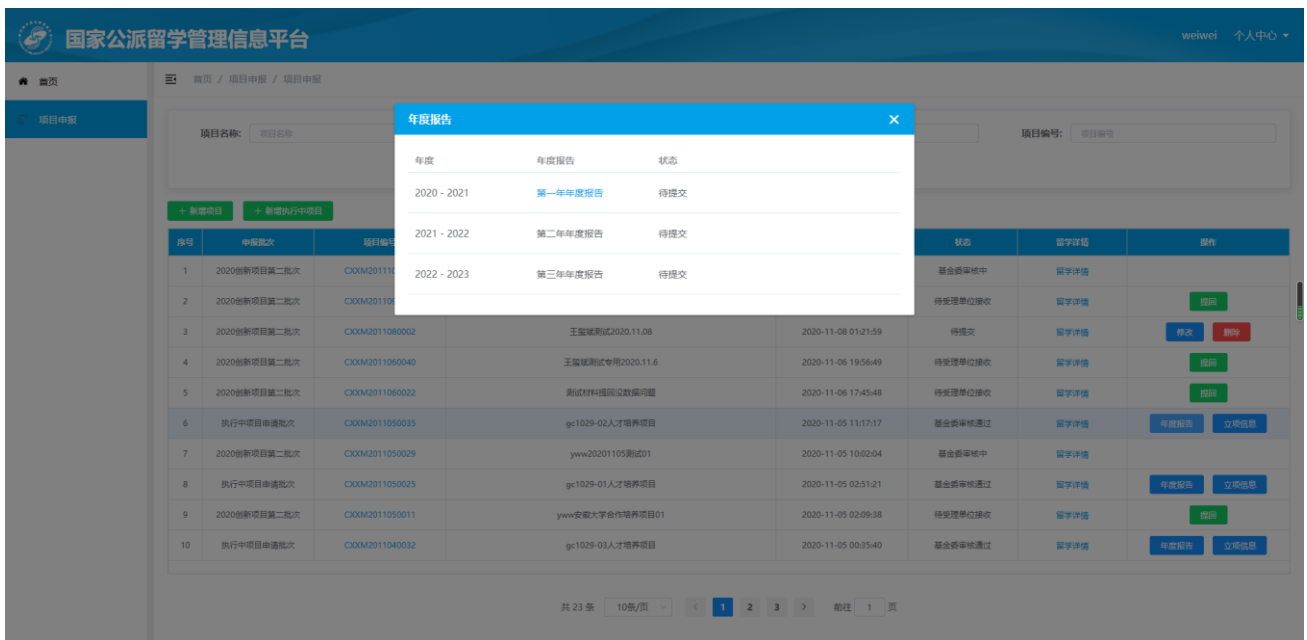


4.4 年度报告

基金委审核通过的新项目和新增执行中项目均可以提交年度报告，点击【年度报告】按钮，进行年度报告填写。如下图所示



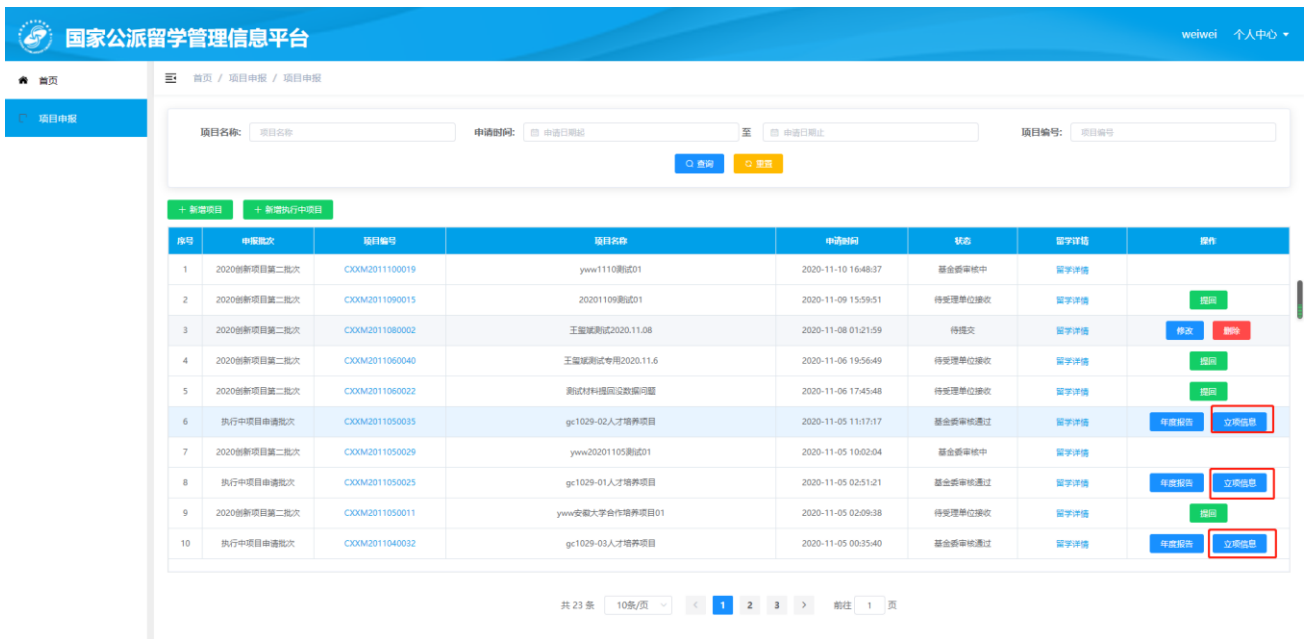
选择某一年度的报告进入填报页面，如下图所示



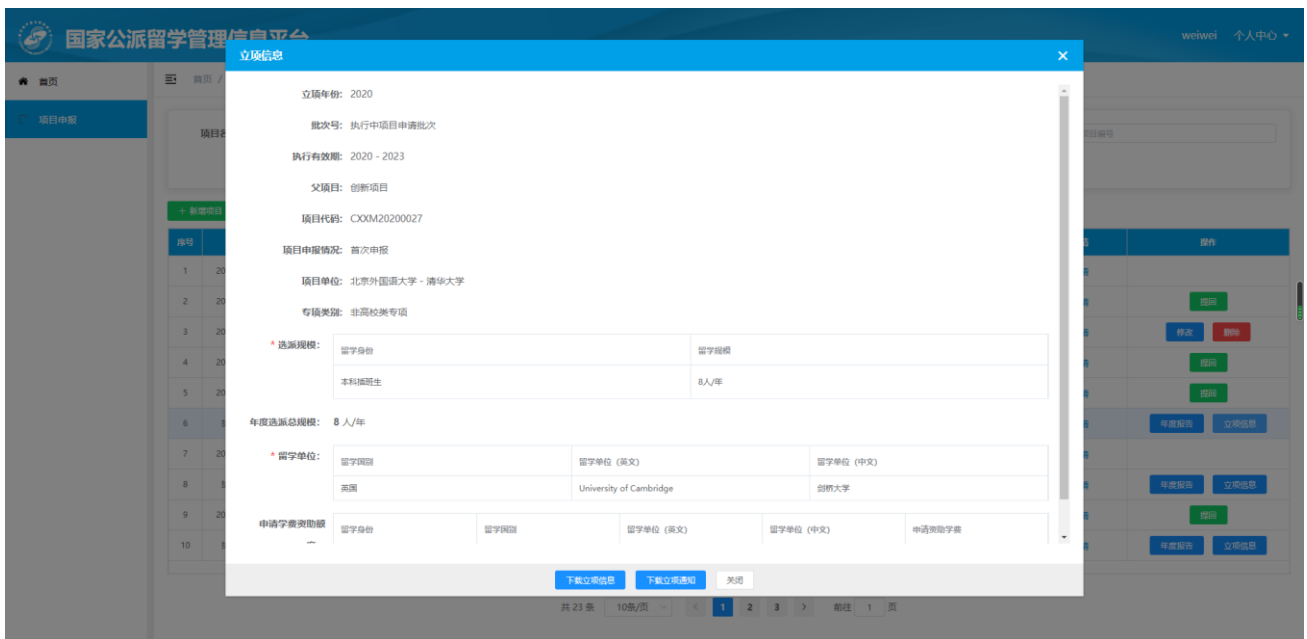
填写年度报告信息后点击【提交】按钮，提交年度报告待审核。审核通过后可查看年度报告和审核记录。

4.5 立项信息

在状态为“基金委审核通过”的新项目和新增执行中项目均可以查看立项信息，点击【立项信息】按钮，如下图所示：



弹出“立项信息”页面。显示立项信息内容，点击【下载立项信息】按钮下载立项信息，点击【下载立项通知】下载立项通知文件。



下载立项信息页面，如下图所示：

国家公派留学管理信息平台

立项信息

wiwei 个人中心

项目申报

立项年份: 2020

批次号: 执行中项目申请批次

执行有效期: 2020 - 2023

父项目: 创新项目

项目代码: CXXM20200027

项目申报情况: 首次申报

项目单位: 北京外国语大学 - 清

专项类别: 非高学历专项

年度选派总规模: 8人/年

留学单位: 留学回国
英国

申请学费资助额: 留学身份

序号	姓名	性别	出生日期	学历	专业	院系	备注
1	20						
2	20						
3	20						
4	20						
5	20						
6	8						
7	20						
8	8						
9	20						
10	8						

下载预览

立项信息

项目名称	gr1029-02人才培养项目	
父项目名称	创新项目	
立项年份	2020	
批次号	执行中项目申请批次	
执行有效期	2020至2023	
项目代码	CXXM20200027	
项目申报情况	首次申报	
专项类别	非高学历专项	
国内牵头单位	北京外国语大学	
国内参与单位	清华大学	

选派规模	
留学身份	留学规模
本科插班生	8人/年

留学单位		
留学类别	留学单位 (英文)	留学单位 (中文)
英国	University of Cambridge	剑桥大学

申请资助学费				
留学身份	留学类别	留学单位 (英文)	留学单位 (中文)	申请资助学费 (人/学年)
本科插班生	英国	Meisei University	明星大学	40000英镑

[下载](#)
[关闭](#)

[下载立项信息](#)
[下载立项通知](#)
[关闭](#)

共 23 条 | 10 条/页 | 1 2 3 > 前往 1 页